

HƯỚNG DẪN TẠO TÀI KHOẢN NỘP HỒ SƠ

I. TẠO TÀI KHOẢN VÀ ĐĂNG NHẬP

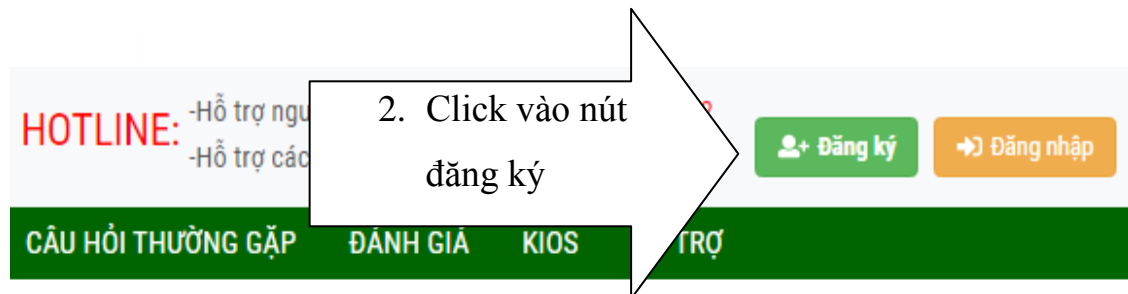

Bước 1: Tạo tài khoản nộp hồ sơ



1. Nhập

<https://dvc.bacninh.gov.vn/>

Vào địa chỉ trình duyệt



2. Click vào nút
đăng ký

DỊCH VỤ CÔNG





CÔNG DỊCH VỤ CÔNG QUỐC GIA

Kết nối, cung cấp thông tin và dịch vụ công mọi lúc, mọi nơi

Đăng ký

Vui lòng chọn phương thức đăng ký

- Công dân Doanh nghiệp
 Cơ quan nhà nước

Xác minh mức độ trung bình (IAL2)



Thuê bao di động



Bảo hiểm xã hội



Bưu điện Việt Nam

* Tài khoản cung cấp từ "Bưu điện Việt Nam"
không dành cho CBCCVC cơ quan nhà nước

3. Click vào ô công dân

4. Chọn thuê bao di động

5. Nhập các thông tin vào ô dữ liệu

Đăng ký

Thuê bao di động

(Chỉ dành cho công dân)

Tên đăng nhập (Số CMT/CCCD) *

Nhập số CMT/CCCD

Họ tên *

Nhập họ tên

Ngày sinh *

dd/mm/yyyy

Số điện thoại *

Nhập số điện thoại

Email

Nhập email của bạn

Nhập mã xác thực *

Nhập mã xác thực



Bằng cách nhập vào Đăng ký, bạn đồng ý với [Điều khoản](#), [Chính sách chia sẻ thông tin](#) của chúng tôi.

Đăng ký

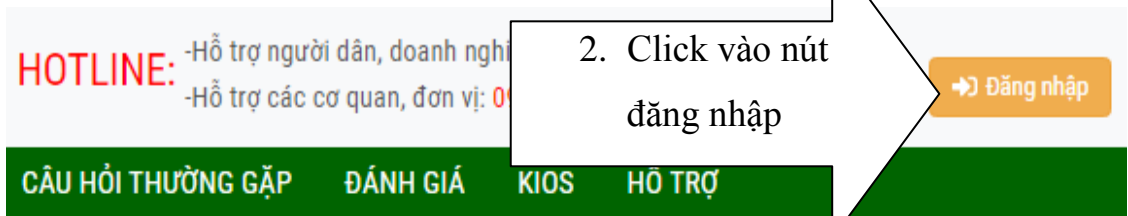
6. Click nút đăng ký

Bước 2: Đăng nhập vào tài khoản nộp hồ sơ



1. Nhập

<https://dvc.bacninh.gov.vn/> vào thanh địa chỉ



2. Click vào nút đăng nhập

DỊCH VỤ CÔNG



HỆ THỐNG THÔNG TIN CHÍNH QUYỀN ĐIỆN TỬ TỈNH BẮC NINH

Đăng nhập hệ thống

admin.skhdt@bacninh.gov.vn

Ghi nhớ

Đăng nhập

Đăng nhập qua cổng dịch vụ công quốc gia

(Quên mật khẩu)

3. Nhấn nút đăng nhập qua
cổng dịch vụ công quốc gia



Cổng Dịch vụ công quốc gia

Kết nối, cung cấp thông tin và dịch vụ công mọi lúc, mọi nơi

Đăng nhập

Chọn loại tài khoản bạn muốn sử dụng đăng nhập
Cổng dịch vụ công Quốc Gia



Tài khoản cấp bởi
Cổng DVC Quốc Gia



VIETNAM POST

Tài khoản cấp bởi
Bưu Điện Việt Nam

*Không dành cho CBCCVC
cơ quan nhà nước

4. Chọn tài
khoản cấp bởi
Cổng DVC Quốc
Gia

CÔNG DỊCH VỤ CÔNG QUỐC GIA

Kết nối, cung cấp thông tin và dịch vụ công mọi lúc, mọi nơi

Đăng nhập

CMT/CCCD

Usb ký số

Sim ký số

Tên đăng nhập

121900806

Mật khẩu

.....

Nhập mã xác thực

Mã xác thực

u0xuo7



Quên mật khẩu?

Đăng nhập

5. Nhập tên đăng nhập, mật khẩu, mã xác thực vào các ô

7. Nhấn nút đăng nhập



CÔNG DỊCH VỤ CÔNG QUỐC GIA

Kết nối, cung cấp thông tin và dịch vụ công mọi lúc, mọi nơi

Xác thực mã OTP

Mã xác thực đã được gửi qua số điện thoại:
0972xxx539

Nhập mã OTP:

Bạn chưa nhận được mã? [Gửi lại OTP](#)

XÁC NHẬN

8. Nhập mã OTP vừa gửi về máy điện thoại

9. Nhấn nút xác nhận