

# HƯỚNG DẪN NỘP HỒ SƠ LĨNH VỰC ĐẦU TƯ

1. Đăng nhập vào trang <https://dvc.bacninh.gov.vn/> để nộp hồ sơ

1. Chọn dịch vụ công trực tuyến

2. Chọn Sở Kế hoạch và Đầu tư

3. Chọn lĩnh vực đầu tư

4. Chọn thủ tục phù hợp và nhấn nút nộp hồ sơ bên cột mức độ 4

STT	Tên thủ tục	Lĩnh vực	Cơ quan	Truy cập	Mức độ 2	Mức độ 3	Mức độ 4
1	Chấp thuận chủ trương đầu tư của Ủy ban nhân dân cấp tỉnh	Lĩnh vực Đầu tư	Sở Kế hoạch và Đầu tư	38	<a href="#">Nộp qua Bưu Điện</a>	<a href="#">Nộp hồ sơ</a>	<a href="#">Nộp hồ sơ</a>
2	Thủ tục cấp Giấy chứng nhận đăng ký đầu tư đối với dự án không thuộc diện chấp thuận chủ trương đầu tư	Lĩnh vực Đầu tư	Sở Kế hoạch và Đầu tư		<a href="#">Nộp hồ sơ</a>	<a href="#">Nộp hồ sơ</a>	<a href="#">Nộp hồ sơ</a>
3	Thủ tục chấm dứt hoạt động của dự án đầu tư thuộc thẩm quyền chấp thuận chủ trương đầu tư của UBND cấp tỉnh hoặc Sở Kế hoạch và Đầu tư cấp Giấy chứng nhận đăng ký đầu tư	Lĩnh vực Đầu tư	Sở Kế hoạch và Đầu tư		<a href="#">Nộp hồ sơ</a>	<a href="#">Nộp hồ sơ</a>	<a href="#">Nộp hồ sơ</a>

5. Chọn Sở Kế hoạch và Đầu tư Tỉnh Bắc Ninh

6. Click vào ô Tôi xin cam đoan những...

CỘNG HÒA CHỦ NGHĨA VIỆT NAM  
Độc lập - Tự do - Hạnh phúc

Bắc Ninh, ngày 10 tháng 09 năm 2021

### THÔNG TIN NGƯỜI NỘP HỒ SƠ

Kính gửi: (Tên cơ quan quản lý thủ tục này) \*

Sở Kế hoạch và Đầu tư Tỉnh Bắc Ninh

1. Tên tài lệ: \*

TRẦN BA THỌ

3. Giới tính: \*

Nam

4. Ngày tháng năm sinh: \*

13/07/1993

5. Nơi sinh: \*

6. Quốc tịch: \*

Việt Nam

7. Dân tộc: \*

8. Nơi thường trú: \*

10. Giấy CMND: \*  
120948376

Cấp ngày: \*

Tại: \*

Điện thoại: \*

0972787539

Email: \*

trthong@gmail.com

Tôi xin cam đoan những lời khai trên là đúng sự thật và chịu trách nhiệm là lời khai của mình.


Nội dung:

Lưu ý với người dân, doanh nghiệp khi bấm nộp hồ sơ, Phí/Lệ phí qua bưu điện:

Ghi chú: Một số Thủ tục hành chính có mức Phí/Lệ phí thay đổi tùy thuộc số lượng hồ sơ, văn bản, tài liệu... cần thẩm định, đánh giá. Trước khi nộp Phí/Lệ phí người dân, doanh nghiệp liên hệ với cán bộ một cửa các cơ quan, đơn vị theo số hotline: 0222 3666222 để được hướng dẫn, giải đáp.


Thông tin phí/ lệ phí và cước phí tạm tính khi sử dụng dịch vụ bưu điện chuyển phát: (Xem quy định giá cước)

STT	Nội dung	Số tiền
1	Phí và lệ phí thủ tục hành chính	0
2	Cước phí dịch vụ bưu chính chuyển phát	
3	Cước phí chuyển hồ sơ	
4	Cước phí thu hộ phí và lệ phí	0
5	Tổng tiền	

 Thực hiện bước tiếp theo


7. Nhấn nút thực hiện bước tiếp theo

 Nhập đơn đăng ký  Tải thành phần hồ sơ  Xem lại hồ sơ trước khi nộp

 Các tài liệu có dấu \* yêu cầu bắt buộc phải tải lên, dung lượng và định dạng file tải lên theo yêu cầu của từng tài liệu!

Tên giấy tờ	
<input checked="" type="checkbox"/> 1. Tô trình thẩm định, phê duyệt dự toán	<input type="button" value="Tải lên"/> <input type="button" value="Chọn trong kho file"/>
<input checked="" type="checkbox"/> 2. Quyết định phê duyệt chủ trương đầu tư xây dựng công trình (đối với dự án sử dụng vốn đầu tư công) hoặc văn bản chấp thuận chủ trương đầu tư xây dựng công trình	<input type="button" value="Tải lên"/> <input type="button" value="Chọn trong kho file"/>
<input checked="" type="checkbox"/> 3. Chứng thu thẩm định giá	<input type="button" value="Tải lên"/> <input type="button" value="Chọn trong kho file"/>
<input checked="" type="checkbox"/> 4. Ý kiến thống nhất của Sở Tài chính	<input type="button" value="Tải lên"/> <input type="button" value="Chọn trong kho file"/>
<input checked="" type="checkbox"/> 5. Các văn bản tài liệu liên quan	<input type="button" value="Tải lên"/> <input type="button" value="Chọn trong kho file"/>

8. Click vào nút tải lên



Chọn tệp tin tải lên

Tờ trình thẩm định, phê duyệt dự toán

Tên tài liệu

Tải lên

.t, Chọn tệp tin

10. Nhấn nút tải lên

9. Nhấn nút chọn tệp tin

Detailed description: This is a screenshot of a web application's file upload section. At the top, there is a title 'Chọn tệp tin tải lên' and a close button 'x'. Below it, the document title 'Tờ trình thẩm định, phê duyệt dự toán' is displayed. A text input field labeled 'Tên tài liệu' is followed by a 'Tải lên' button. To the right of the input field is a button labeled '.t, Chọn tệp tin'. Two callout boxes with arrows point to these buttons: one on the left pointing to the 'Tải lên' button, and one on the right pointing to the '.t, Chọn tệp tin' button.

[NH Login](#) Nhập đơn đăng ký [Tải thành phần hồ sơ](#) [Xem lại hồ sơ trước khi nộp](#)

▲ Các tài liệu có dấu \* yêu cầu bắt buộc phải tải nên, dung lượng và định dạng file tải lên theo yêu cầu của từng tài liệu !

**Tên giấy tờ**

- 1. Tờ trình thẩm định, phê duyệt dự toán
- 2. Quyết định phê duyệt chủ trương đầu tư xây dựng công trình (đối với dự án sử dụng vốn đầu tư công) hoặc vđ dụng vốn khác)
- 3. Chứng thư thẩm định giá
- 4. Ý kiến thống nhất của Sở Tài chính
- 5. Các văn bản tài liệu liên quan

[Lưu lại & nộp sau](#) [Nộp hồ sơ](#)

11. Nhấn nút nộp hồ sơ

Detailed description: This screenshot shows a checklist of required documents for a submission. At the top, there are navigation links: 'NH Login', 'Nhập đơn đăng ký', 'Tải thành phần hồ sơ', and 'Xem lại hồ sơ trước khi nộp'. A green warning banner states: '▲ Các tài liệu có dấu \* yêu cầu bắt buộc phải tải nên, dung lượng và định dạng file tải lên theo yêu cầu của từng tài liệu !'. Below this is a table with the heading 'Tên giấy tờ'. The table contains five rows, each with a checked checkbox and a document title. At the bottom of the table, there are two buttons: 'Lưu lại & nộp sau' and 'Nộp hồ sơ'. A callout box with an arrow points to the 'Nộp hồ sơ' button.

## 2. Kiểm tra trạng thái của hồ sơ:

1. Vào quản lý hồ sơ

2. Nhấn nút thao tác để xem trạng thái hồ sơ

STT	Mã biên nhận	Thông tin hồ sơ	Thao tác
1	000.00.05.H05-210907-0008	Chấp thuận chủ trương đầu tư của Ủy ban nhân dân cấp tỉnh → (TRÁI VẮNG THỎNG) # Ngày nộp: 16/09/2021 # Ngày tiếp nhận: 16/10/2021 # Ngày hạn trả: 21/10/2021	Thao tác - Xem chi tiết hồ sơ Xin rút lại hồ sơ Copy hồ sơ Xem tiến trình xử lý hồ sơ In giấy biên nhận
2	000.00.05.H05-210907-0005	Chấp thuận chủ trương đầu tư của Ủy ban nhân dân cấp tỉnh → (TRÁI VẮNG THỎNG) # Ngày nộp: 15/08/2021 # Ngày tiếp nhận: 15/08/2021 # Ngày hạn trả: 21/10/2021	Thao tác -
3		Thủ tục chấm dứt hoạt động của dự án đầu tư thuộc thẩm quyền chấp thuận chủ trương đầu tư của UBND cấp tỉnh hoặc Sở Kế hoạch và Đầu tư cấp Giấy chứng nhận đăng ký đầu tư → (TRÁI VẮNG THỎNG) # Ngày nộp: 09/11/2021	Hồ sơ đã xử lý
4		Thủ tục điều chỉnh dự án đầu tư trong trường hợp chia, tách, sáp nhập dự án đầu tư đối với dự án thuộc thẩm quyền chấp thuận chủ trương đầu tư của UBND cấp tỉnh → (TRÁI VẮNG THỎNG) # Ngày nộp: 09/29/2021	Hồ sơ đã được hồ
5		Thủ tục điều chỉnh dự án đầu tư trong trường hợp sử dụng quyền sử dụng đất, tài sản gắn liền với đất thuộc dự án đầu tư để hợp tác kinh doanh đối với dự án thuộc thẩm quyền chấp thuận chủ trương đầu tư của UBND cấp tỉnh → (TRÁI VẮNG THỎNG) # Ngày nộp: 09/19/2021	Dự thảo
6		Thủ tục điều chỉnh dự án đầu tư trong trường hợp sử dụng quyền sử dụng đất, tài sản gắn liền với đất thuộc dự án đầu tư để góp vốn vào doanh nghiệp đối với dự án thuộc thẩm quyền chấp thuận chủ trương đầu tư của UBND cấp tỉnh → (TRÁI VẮNG THỎNG) # Ngày nộp: 09/18/2021	Dự thảo
7		Thủ tục điều chỉnh dự án đầu tư trong trường hợp chia, tách, hợp nhất, sáp nhập, chuyển đổi loại hình tổ chức kinh tế đối với dự án thuộc thẩm quyền chấp thuận chủ trương đầu tư của UBND cấp tỉnh → (TRÁI VẮNG THỎNG)	Dự thảo

**Lưu ý:** 07 thủ tục dưới đây nộp hồ sơ trực tuyến tại trang <https://fdi.gov.vn/>

1. Thủ tục cấp Giấy chứng nhận đăng ký đầu tư đối với dự án không thuộc diện chấp thuận chủ trương đầu tư
2. Thủ tục chấm dứt hoạt động của dự án đầu tư thuộc thẩm quyền chấp thuận chủ trương đầu tư của UBND cấp tỉnh hoặc Sở Kế hoạch và Đầu tư cấp Giấy chứng nhận đăng ký đầu tư
3. Thủ tục chấm dứt hoạt động văn phòng điều hành của nhà đầu tư nước ngoài trong hợp đồng BCC
4. Thủ tục thành lập văn phòng điều hành của nhà đầu tư nước ngoài trong hợp đồng BCC
5. Thủ tục thực hiện hoạt động đầu tư theo hình thức góp vốn, mua cổ phần, mua phần vốn góp đối với nhà đầu tư nước ngoài
6. Điều chỉnh dự án đầu tư trong trường hợp dự án đã được cấp Giấy chứng nhận đăng ký đầu tư và không thuộc diện chấp thuận điều chỉnh chủ trương đầu tư của Ủy ban nhân dân cấp tỉnh – Trường hợp chỉ thay đổi tên dự án đầu tư, tên nhà đầu tư

7. Điều chỉnh dự án đầu tư trong trường hợp dự án đã được cấp Giấy chứng nhận đăng ký đầu tư và không thuộc diện chấp thuận điều chỉnh chủ trương đầu tư của Ủy ban nhân dân cấp tỉnh- Trường hợp Thay đổi các nội dung khác (Mục tiêu, quy mô, tổng vốn, tiến độ thực hiện dự án....) tại Giấy chứng nhận đăng ký đầu tư