

HƯỚNG DẪN NỘP HỒ SƠ LĨNH VỰC ĐẦU TƯ CÔNG

1. Đăng nhập vào trang <https://dvc.bacninh.gov.vn/> để nộp hồ sơ

The screenshot shows the homepage of the DVC Bac Ninh website. The header includes the logo and navigation menu. A search bar is present. Below the header, there are dropdown menus for 'Cơ quan' (Agency) and 'Lĩnh vực' (Sector). A table lists various services with their respective levels and submission methods. Callouts indicate the steps: 1. Chọn dịch vụ công trực tuyến (Select online public service), 2. Chọn Sở Kế hoạch và Đầu tư (Select Planning and Investment Department), 3. Chọn lĩnh vực đầu tư xây dựng cơ bản (Select basic investment construction sector), and 4. Chọn thủ tục phù hợp và nhấn nút nộp hồ sơ bên cột mức độ 4 (Select appropriate procedure and click the 'Submit application' button in the level 4 column).

STT	Tên thủ tục	Lĩnh vực	Cơ quan	Truy cập	Mức độ	Mức độ 3	Mức độ 4
1	Phê duyệt dự toán phần tài sản, trang thiết bị mua cùng dự án (trừ thiết bị công trình, thiết bị công nghệ)	Lĩnh vực đầu tư xây dựng cơ bản	Sở Kế hoạch đầu tư	58	Nộp qua Bưu Điện	Nộp hồ sơ	Nộp hồ sơ
2	Phê duyệt kế hoạch lựa chọn nhà thầu	Lĩnh vực đầu tư xây dựng cơ bản	Sở Kế hoạch đầu tư		Nộp qua Bưu Điện	Nộp hồ sơ	Nộp hồ sơ
3	Thẩm định Chủ trương đầu tư	Lĩnh vực đầu tư xây dựng cơ bản	Sở Kế hoạch đầu tư		Nộp qua Bưu Điện	Nộp hồ sơ	Nộp hồ sơ
4	Thẩm định dự án không có cấu phần xây dựng	Lĩnh vực đầu tư xây dựng cơ bản	Sở Kế hoạch đầu tư		Nộp qua Bưu Điện	Nộp hồ sơ	Nộp hồ sơ
5	Thẩm định kế hoạch lựa chọn nhà thầu	Lĩnh vực đầu tư xây dựng cơ bản	Sở Kế hoạch đầu tư	521	Nộp qua Bưu Điện	Nộp hồ sơ	Nộp hồ sơ
6	Thẩm định và phê duyệt Báo cáo Kinh tế kỹ thuật	Lĩnh vực đầu tư xây dựng cơ bản	Sở Kế hoạch đầu tư	173	Nộp qua Bưu Điện	Nộp hồ sơ	Nộp hồ sơ

The screenshot shows the 'THÔNG TIN NGƯỜI NỘP HỒ SƠ' (Applicant Information) form. The form includes fields for: 1. Tên gia đình (Family name), 2. Giới tính (Gender), 3. Ngày tháng năm sinh (Date of birth), 4. Nơi sinh (Place of birth), 5. Quốc tịch (Nationality), 6. Dân tộc (Ethnicity), 7. Nơi thường trú (Usual residence), 8. Giấy CMND (ID card), 9. Cấp ngày (Issue date), 10. Nơi đăng ký cư trú (Registered residence), 11. Email. A checkbox at the bottom indicates agreement with terms and conditions.

5. Chọn Sở Kế hoạch và Đầu tư Tỉnh Bắc Ninh

6. Click vào ô Tôi xin cam đoan những...

Nội dung:

Lưu ý với người dân, doanh nghiệp khi bấm nộp hồ sơ, Phí/Lệ phí qua bưu điện:

Ghi chú: Một số Thủ tục hành chính có mức Phí/Lệ phí thay đổi tùy thuộc số lượng hồ sơ, văn bản, tài liệu... cần thẩm định, đánh giá. Trước khi nộp Phí/Lệ phí người dân, doanh nghiệp liên hệ với cán bộ một cửa của các cơ quan, đơn vị theo số hotline: 0222 3666222 để được hướng dẫn, giải đáp.


Thông tin phí/lệ phí và cước phí tạm tính khi sử dụng dịch vụ bưu điện chuyển phát.(Xem quy định giá cước)

STT	Nội dung	Số tiền
1	Phí và lệ phí thủ tục hành chính	0
2	Cước phí dịch vụ bưu chính chuyển phát	
3	Cước phí chuyển hồ sơ	
4	Cước phí thu hộ phí và lệ phí	0
5	Tổng tiền	

 Thực hiện bước tiếp theo




7. Nhấn nút thực hiện bước tiếp theo

 Nhập đơn đăng ký  Tải thành phần hồ sơ  Xem lại hồ sơ trước khi nộp

 Các tài liệu có dấu * yêu cầu bắt buộc phải tải lên, dung lượng và định dạng file tải lên theo yêu cầu của từng tài liệu!

Tên giấy tờ	Tải lên	Chọn trong kho file
1. Tô trình thẩm định, phê duyệt dự toán		
2. Quyết định phê duyệt chủ trương đầu tư xây dựng công trình (đối với dự án sử dụng vốn đầu tư công) hoặc văn bản chấp thuận chủ trương đầu tư xây dựng công trình		
3. Chứng thu thẩm định giá		
4. Ý kiến thống nhất của Sở Tài chính		
5. Các văn bản tài liệu liên quan		


8. Click vào nút tải lên

  Lưu lại & nộp sau  Nộp hồ sơ

Chọn tệp tin tải lên

Tô trình thẩm định, phê duyệt dự toán

Tên tài liệu

 Chọn tệp tin

Tải lên

10. Nhấn nút tải lên

9. Nhấn nút chọn tệp tin

Đăng nhập Nhập đơn đăng ký

Tải thành phần hồ sơ

Xem lại hồ sơ trước khi nộp

Các tài liệu có dấu * yêu cầu bắt buộc phải tải lên, dung lượng và định dạng file tải lên theo yêu cầu của từng tài liệu!

Tên giấy tờ

- 1. Tờ trình thẩm định, phê duyệt dự toán
- 2. Quyết định phê duyệt chủ trương đầu tư xây dựng công trình (đối với dự án sử dụng vốn đầu tư công) hoặc với dụng vốn khác)
- 3. Chứng thư thẩm định giá
- 4. Ý kiến thống nhất của Sở Tài chính
- 5. Các văn bản tài liệu liên quan

Quản lý hồ sơ Lưu lại & nộp sau Nộp hồ sơ

11. Nhấn nút nộp hồ sơ

2. Kiểm tra trạng thái của hồ sơ:

The screenshot shows a web browser window with the URL dvc.bacninh.gov.vn/hso-so-oi-xu-ly. The page features a navigation menu with options like 'QUẢN LÝ HỒ SƠ', 'PHẢN ÁNH KIẾN NGHỊ', 'HỒ SƠ ĐÃ TRẢ KẾT QUẢ', 'CÂU HỎI THƯỜNG GẶP', 'ĐÁNH GIÁ', 'KIOS', and 'HỖ TRỢ'. A search bar is present with the text 'Mã hồ sơ tên bỏ số' and a 'Tìm kiếm' button. Below the search bar is a table with columns 'STT', 'Mã biên nhận', and 'Thông tin hồ sơ'. The table contains several rows of dossier information, including dates and descriptions of administrative actions. On the right side of the table, there are 'Thao tác' (Actions) buttons for each row, such as 'Thao tác', 'Xin rút lại hồ sơ', 'Copy Hồ sơ', 'In giấy biên nhận', and 'Thao tác'. A callout box points to the 'Thao tác' button for the first row, with the text '2. Nhấn nút thao tác để xem trạng thái hồ sơ'. Another callout box points to the 'QUẢN LÝ HỒ SƠ' menu item, with the text '1. Vào quản lý hồ sơ'.

STT	Mã biên nhận	Thông tin hồ sơ	Thao tác
1	000.00.05.H05-210907-0008	Chấp thuận chủ trương đầu tư của Ủy ban nhân dân cấp tỉnh → (TRÁI) BẮT BUỘC # Ngày nộp: 16/09/07/09/2021 # Ngày tiếp nhận: 16/10/07/09/2021 # Ngày hạn trả: 21/10/2021	Thao tác
2	000.00.05.H05-210907-0005	Chấp thuận chủ trương đầu tư của Ủy ban nhân dân cấp tỉnh → (TRÁI) BẮT BUỘC # Ngày nộp: 15/06/07/09/2021 # Ngày tiếp nhận: 15/06/07/09/2021 # Ngày hạn trả: 21/10/2021	Thao tác
3		Thủ tục chấm dứt hoạt động của dự án đầu tư thuộc thẩm quyền chấp thuận chủ trương đầu tư của UBND cấp tỉnh hoặc Sở Kế hoạch và Đầu tư cấp Giấy chứng nhận đăng ký đầu tư → (TRÁI) BẮT BUỘC # Ngày nộp: 09/11/27/08/2021	Hồ sơ đã được hủy
4		Thủ tục điều chỉnh dự án đầu tư trong trường hợp chia, tách, sáp nhập dự án đầu tư đối với dự án thuộc thẩm quyền chấp thuận chủ trương đầu tư của UBND cấp tỉnh → (TRÁI) BẮT BUỘC # Ngày nộp: 09/39/27/08/2021	Thao tác
5		Thủ tục điều chỉnh dự án đầu tư trong trường hợp sử dụng quyền sử dụng đất, tài sản gắn liền với đất thuộc dự án đầu tư để hợp tác kinh doanh đối với dự án thuộc thẩm quyền chấp thuận chủ trương đầu tư của UBND cấp tỉnh → (TRÁI) BẮT BUỘC # Ngày nộp: 09/19/18/08/2021	Thao tác
6		Thủ tục điều chỉnh dự án đầu tư trong trường hợp sử dụng quyền sử dụng đất, tài sản gắn liền với đất thuộc dự án đầu tư để góp vốn vào doanh nghiệp đối với dự án thuộc thẩm quyền chấp thuận chủ trương đầu tư của UBND cấp tỉnh → (TRÁI) BẮT BUỘC # Ngày nộp: 09/18/18/08/2021	Thao tác
7		Thủ tục điều chỉnh dự án đầu tư trong trường hợp chia, tách, hợp nhất, sáp nhập, chuyển đổi loại hình tổ chức kinh tế đối với dự án thuộc thẩm quyền chấp thuận chủ trương đầu tư của UBND cấp tỉnh → (TRÁI) BẮT BUỘC	Thao tác